

Panorama Epidemiológico del Sistema de Vigilancia Epidemiológica de Morbilidad Materna Extremadamente Grave, análisis correspondiente a las semanas epidemiológica 1-52



MORELOS

LA TIERRA QUE NOS UNE

GOBIERNO DEL ESTADO
2024 - 2030

L.E. JUDITH SANCHEZ SORCIA
RESPONSABLE ESTATAL DE V.E. DE
MMEG
5620258308
materjssve@gmail.com

SERVICIOS DE SALUD DE MORELOS
DEPARTAMENTO DE EPIDEMIOLOGÍA
COORDINACIÓN DE VIGILANCIA EPIDEMIOLÓGICA





MORELOS
LA TIERRA QUE NOS UNE
GOBIERNO DEL ESTADO

SALUD
SECRETARÍA DE SALUD

**SERVICIOS
DE SALUD**

Panorama Epidemiológico de 2024 (SE1-52) del Sistema de Vigilancia Epidemiológica de Morbilidad Materna Extremadamente Grave



Generar información oportuna, válida y confiable que permita realizar análisis, identificación y evaluación de los factores que favorecen las complicaciones durante el embarazo, parto y puerperio y que ponen en riesgo la vida de la mujer. Para el diseño de estrategias que impacten en la disminución de la mortalidad materna.





MORELOS
LA TIERRA QUE NOS UNE
GOBIERNO DEL ESTADO

SALUD
SECRETARÍA DE SALUD

**SERVICIOS
DE SALUD**

Panorama Epidemiológico de 2024 (SE1-52) del Sistema de Vigilancia Epidemiológica de Morbilidad Materna Extremadamente Grave

Se ha definido como morbilidad materna extremadamente grave toda complicación que ponga en riesgo la vida de la mujer durante la gestación, parto o dentro de los 42 días posteriores al nacimiento, debido a cualquier etiología relacionada o agravada por el embarazo o como consecuencia de su manejo, con exclusión de las causas incidentales o accidentales, de la que sobrevive por el tratamiento instituido o producto del azar. Existen predictores de Morbilidad Materna Extremadamente Grave que han sido validados con los casos de muertes maternas como son la edad, el antecedente de hemorragia postparto, sepsis, embarazo múltiple, anemia, diabetes e hipertensión entre otras enfermedades..





Panorama Epidemiológico de 2024 (SE1-52) del Sistema de Vigilancia Epidemiológica de Morbilidad Materna Extremadamente Grave

Estudio de casos de Morbilidad Materna Extremadamente Grave. Es la base del sistema y en este se incluyen las pacientes de unidades hospitalarias que cumplan con la definición operacional establecida. En Morelos contamos con dos unidades centinela

UNIDAD MEDICA	CLUES	MUNICIPIO	UBICACIÓN
Hospital de la "Mujer"	MSSSA002361	Yautepec	Av. Paseo Tlahuica 190, Paracas, 62731 Yautepec de Zaragoza, Morelos
Hospital General "Enf. María de la Luz Delgado Morales"	MSSSA002373	Temixco	Independencia 320, Rubén Jaramillo, 62587 Temixco, Morelos



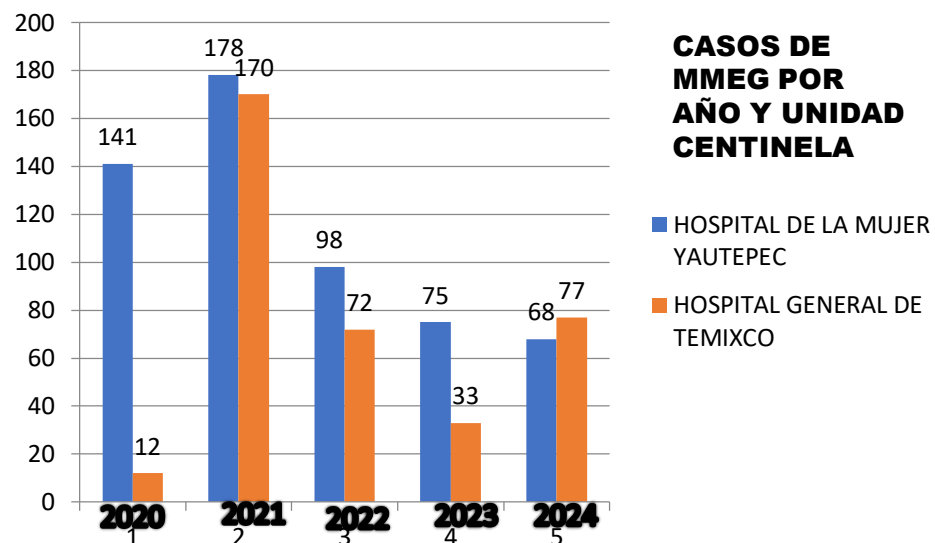


MORELOS
LA TIERRA QUE NOS UNE
GOBIERNO DEL ESTADO

SALUD
SECRETARÍA DE SALUD

**SERVICIOS
DE SALUD**

Panorama Epidemiológico de 2024 (SE1-52) del Sistema de Vigilancia Epidemiológica de Morbilidad Materna Extremadamente Grave

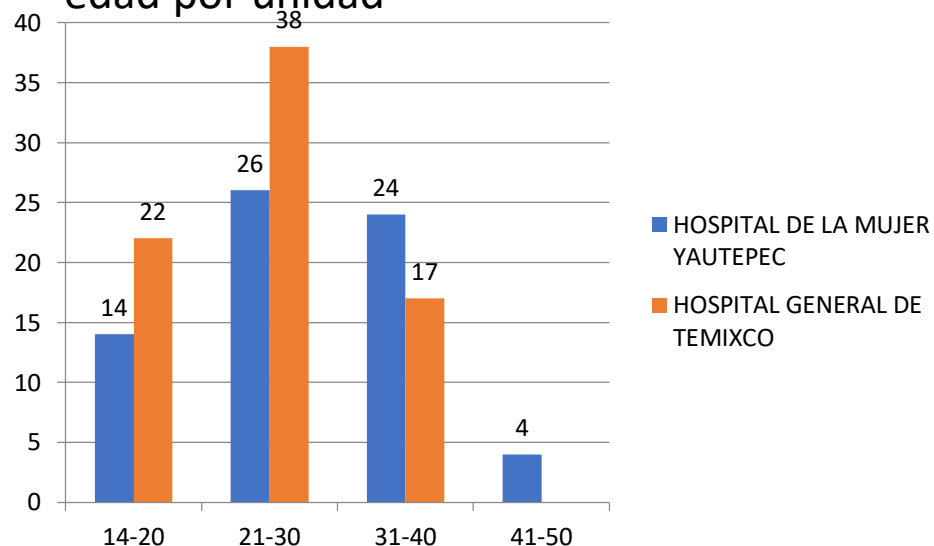


Frecuencia de casos de Morbilidad Materna Extremadamente Grave (MMEG) por Año, en el Estado de Morelos



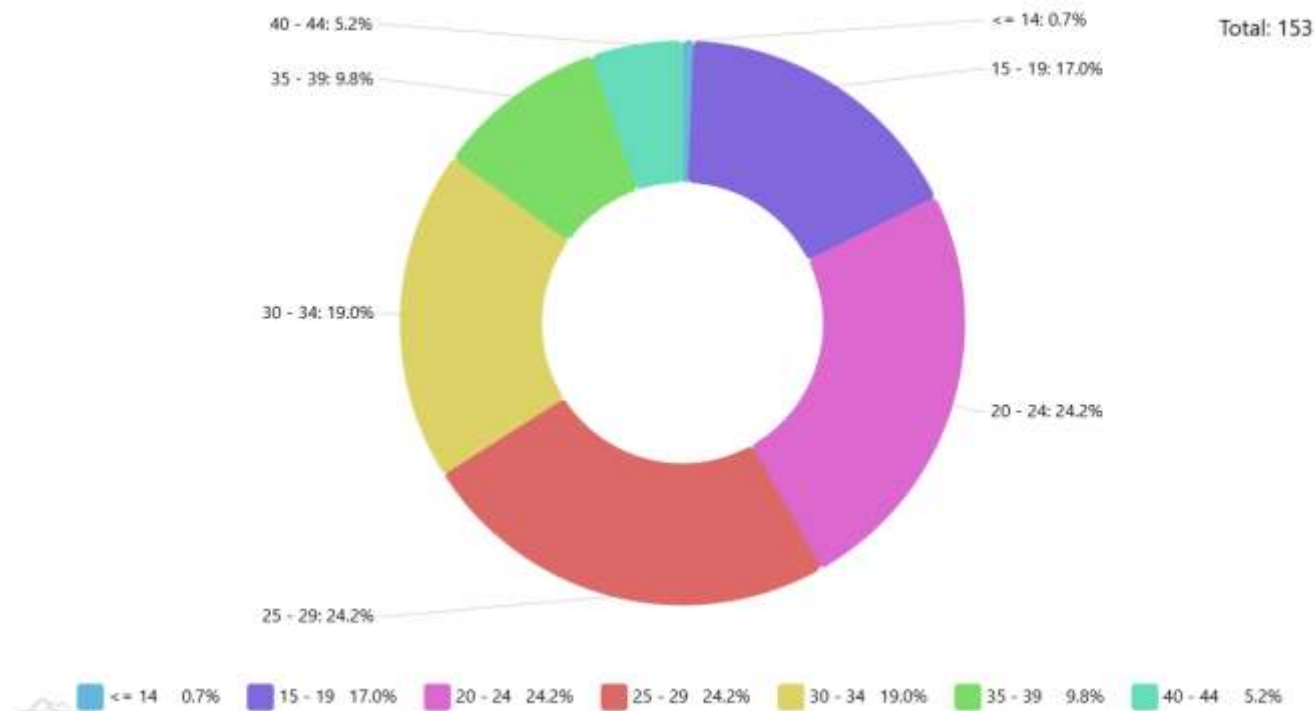
Panorama Epidemiológico de 2024 (SE1-52) del Sistema de Vigilancia Epidemiológica de Morbilidad

Grafica de frecuencia respecto a la Materna Extremadamente Grave edad por unidad



Las edades mas frecuentes fueron este los 20 y 29 años, y la unidad con mas frecuencia fue el hospital de Temixco

Gráfica de frecuencia respecto a "Edad"

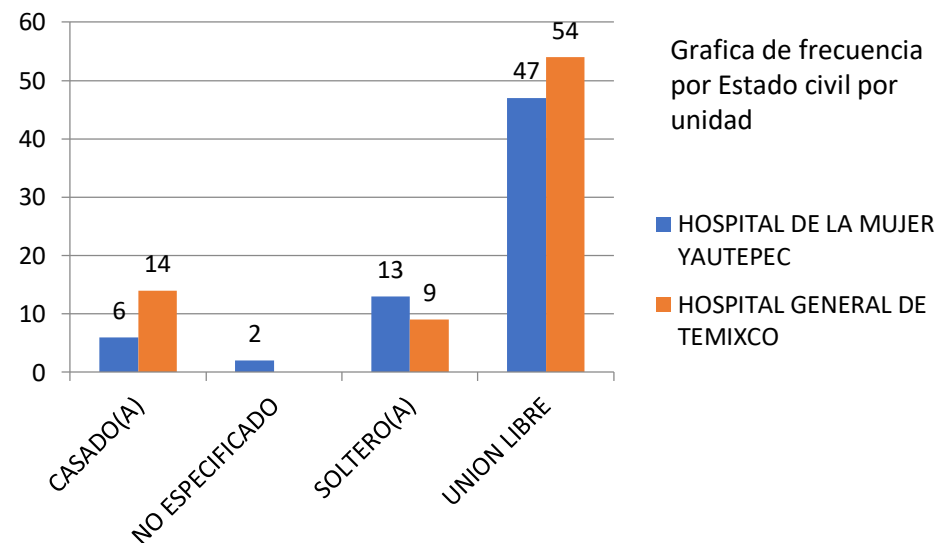


Frecuencia de casos de Morbilidad Materna Extremadamente Grave (MMEG) por Edad, en el Estado de Morelos



Panorama Epidemiológico de 2024 (SE1-52) del Sistema de Vigilancia Epidemiológica de Morbilidad Materna Extremadamente Grave

Frecuencia de casos de Morbilidad Materna Extremadamente Grave (MMEG) por Estado Civil, en el Estado de Morelos



Nos podemos dar cuenta que el 70% de las usuarios su Estado civil es unión libre

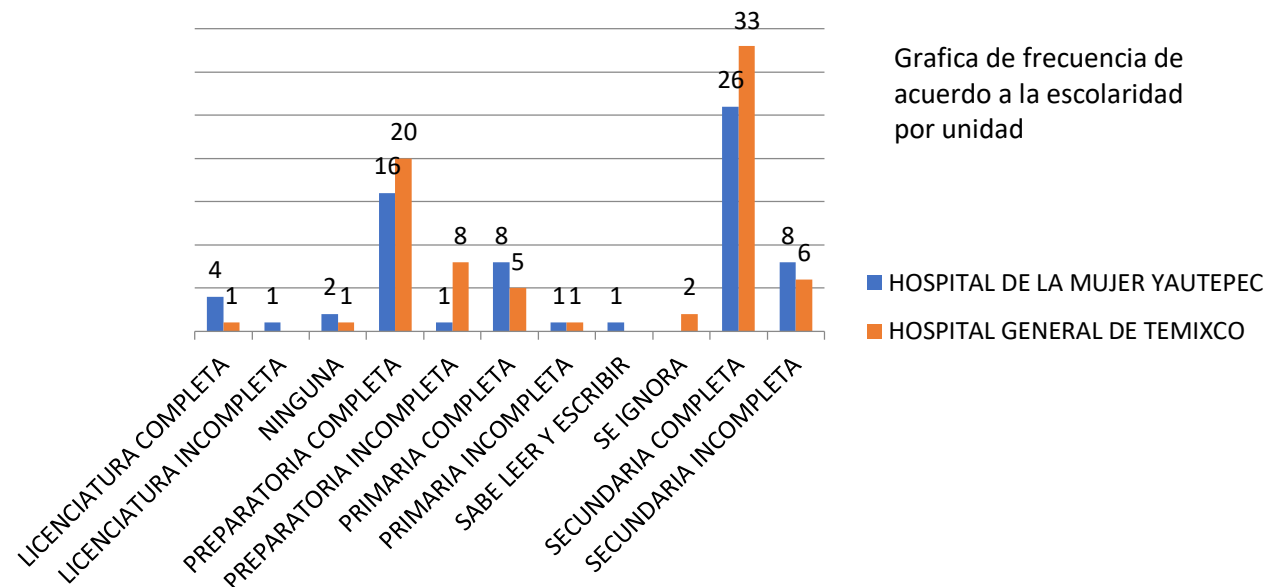


Panorama Epidemiológico de 2024 (SE1-52) del Sistema de Vigilancia Epidemiológica de Morbilidad Materna Extremadamente Grave

Frecuencia de casos de Morbilidad Materna Extremadamente Grave (MMEG) por Escolaridad, en el Estado de Morelos



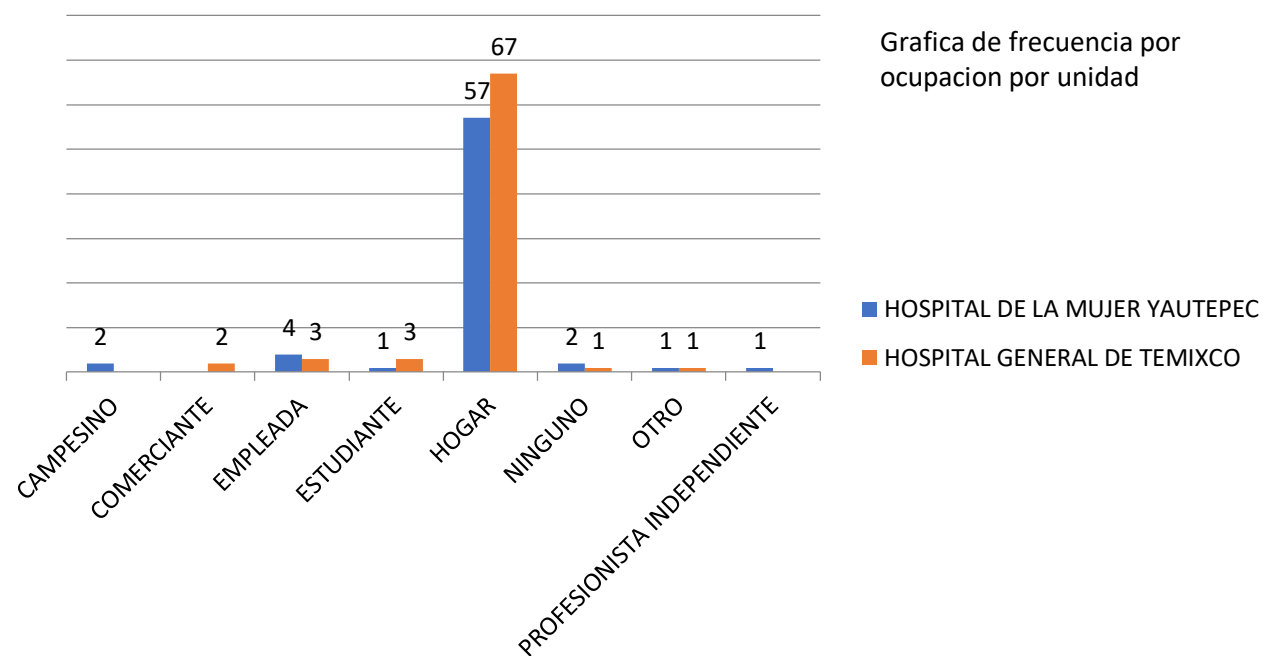
Es importante descartar que el 65% cuenta solo con secundaria ya sea terminada o incompleta





Panorama Epidemiológico de 2024 (SE1-52) del Sistema de Vigilancia Epidemiológica de Morbilidad Materna Extremadamente Grave

Frecuencia de casos de Morbilidad Materna Extremadamente Grave (MMEG) por Ocupación, en el Estado de Morelos

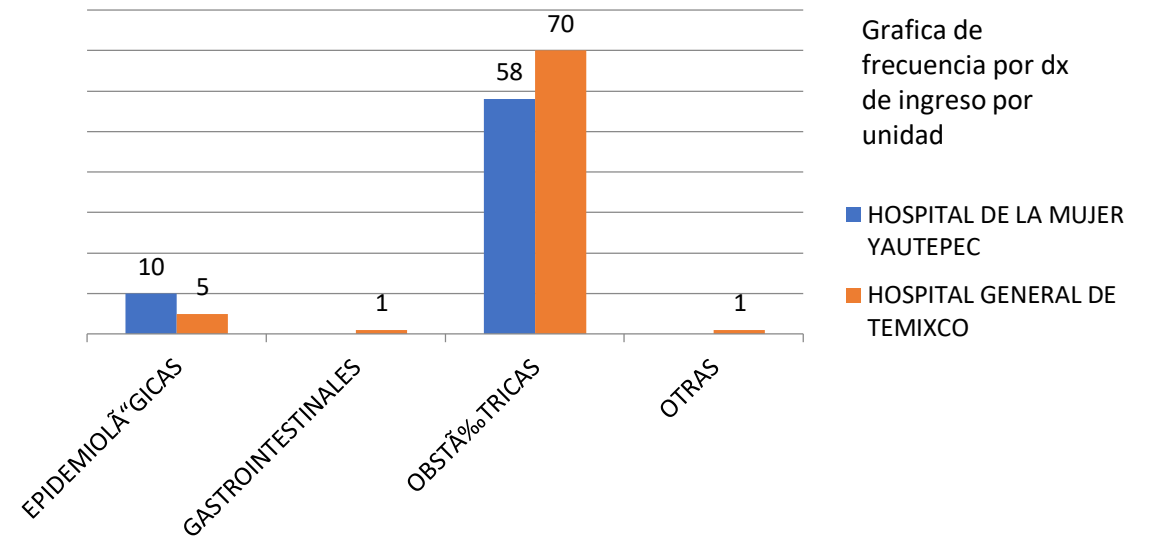
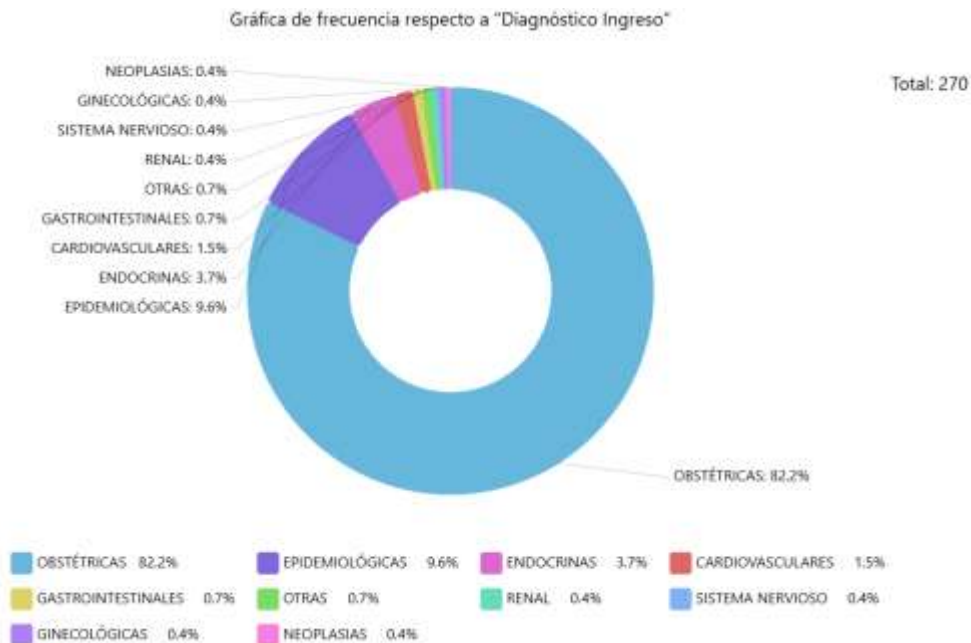


El 85% de las usuarios se dedican al hogar



Panorama Epidemiológico de 2024 (SE1-52) del Sistema de Vigilancia Epidemiológica de Morbilidad Materna Extremadamente Grave

Frecuencia de casos de Morbilidad Materna Extremadamente Grave (MMEG) por Dx de ingreso, en el Estado de Morelos

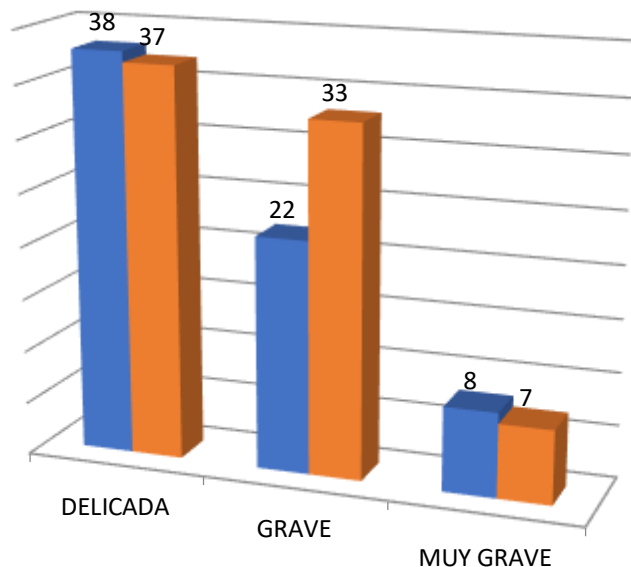


Las causas obstétricas tuvieron un 82% de frecuencia seguidas de las epidemiológicas



Panorama Epidemiológico de 2024 (SE1-52) del Sistema de Vigilancia Epidemiológica de Morbilidad Materna Extremadamente Grave

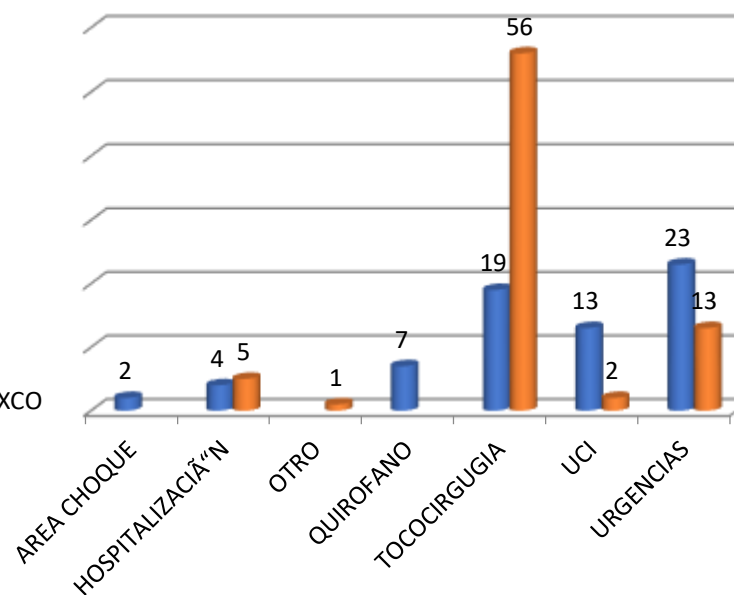
Frecuencia de casos de Morbilidad Materna Extremadamente Grave (MMEG) por Estado al Ingreso, en el Estado de Morelos



grafica de frecuencia por estado al ingreso por unidad

■ HOSPITAL DE LA MUJER YAUTEPEC
■ HOSPITAL GENERAL DE TEMIXCO

N=146



Grafica de frecuencia por area de ingreso por unidad

■ HOSPITAL DE LA MUJER YAUTEPEC
■ HOSPITAL GENERAL DE TEMIXCO

El 51% de usuarios llegaron por tococirugía directamente por su estado de gravedad



Panorama Epidemiológico de 2024 (SE1-52) del Sistema de Vigilancia Epidemiológica de Morbilidad Materna Extremadamente Grave

Frecuencia de casos de Morbilidad Materna Extremadamente Grave (MMEG) por Enfermedad asociada, en el Estado de Morelos

Gráfica de frecuencia respecto a "Enfermedad Asociada"





Panorama Epidemiológico de 2024 (SE1-52) del Sistema de Vigilancia Epidemiológica de Morbilidad Materna Extremadamente Grave

Frecuencia de casos de Morbilidad Materna Extremadamente Grave (MMEG) por Criterios de Ingreso, en el Estado de Morelos

CRITERIOS	ENFERMEDAS ESPECIFICA		FALLA ORGANICA		MANEJO ESPECIAL		TOTAL
	NO	SI	NO	SI	NO	SI	
HOSPITAL DE LA MUJER YAUTEPEC		3	11	6	33	1	68
HOSPITAL GENERAL DE TEMIXCO		19	2	10	19	2	77
Total general		22	13	16	53	18	146

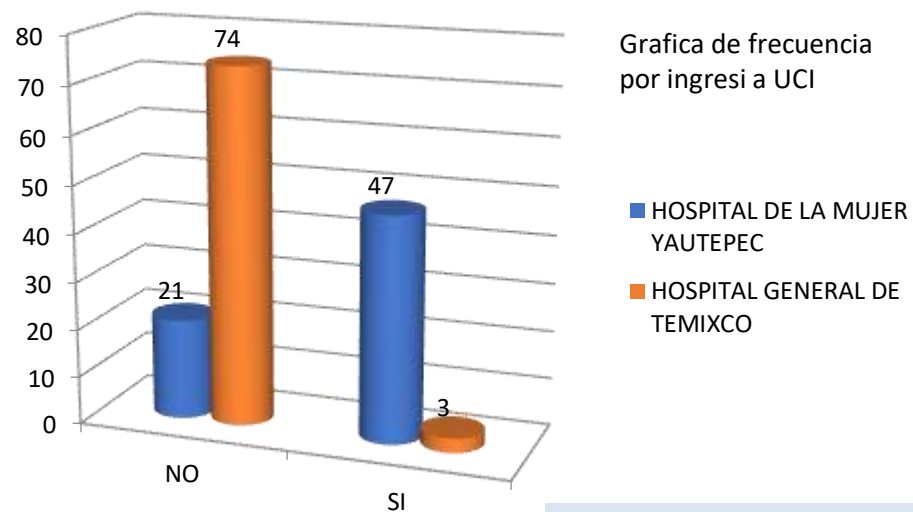
Por el criterio de ingreso mas frecuente fue por falla orgánica, seguido de manejo especial





Panorama Epidemiológico de 2024 (SE1-52) del Sistema de Vigilancia Epidemiológica de Morbilidad Materna Extremadamente Grave

Frecuencia de casos de Morbilidad Materna Extremadamente Grave (MMEG) por Ingreso a UCI, en el Estado de Morelos



N=146

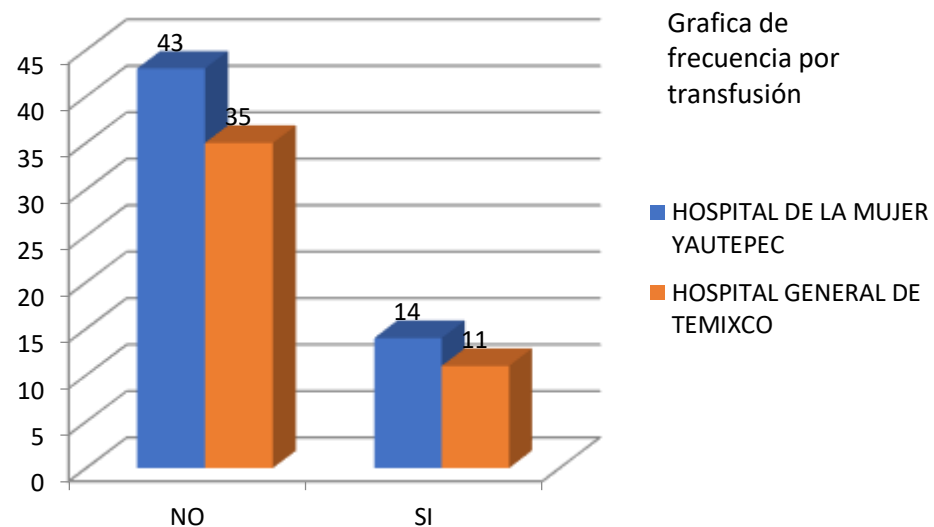
El 32% de las usuarias requirió ingreso a UCI, y el día estancia promedio fue 3 días

DIAS EN UCI	0	1	2	3	4	5	6	7	8	Total general
HOSPITAL DE LA MUJER YAUTEPEC	13	7	10	12	11	5	8	1	1	68
HOSPITAL GENERAL DE TEMIXCO	74		1	1	1					77
Total general	88	7	11	13	12	5	8	1	1	146



Panorama Epidemiológico de 2024 (SE1-52) del Sistema de Vigilancia Epidemiológica de Morbilidad Materna Extremadamente Grave

Frecuencia de casos de Morbilidad Materna Extremadamente Grave (MMEG) por Requerimiento de Transfusión, en el Estado de Morelos



El 17% de las usuarias requirió Transfusión y el promedio de paquetes globulares fueron 3, haciendo la observación de 2 usuarias que requirieron mas de 5

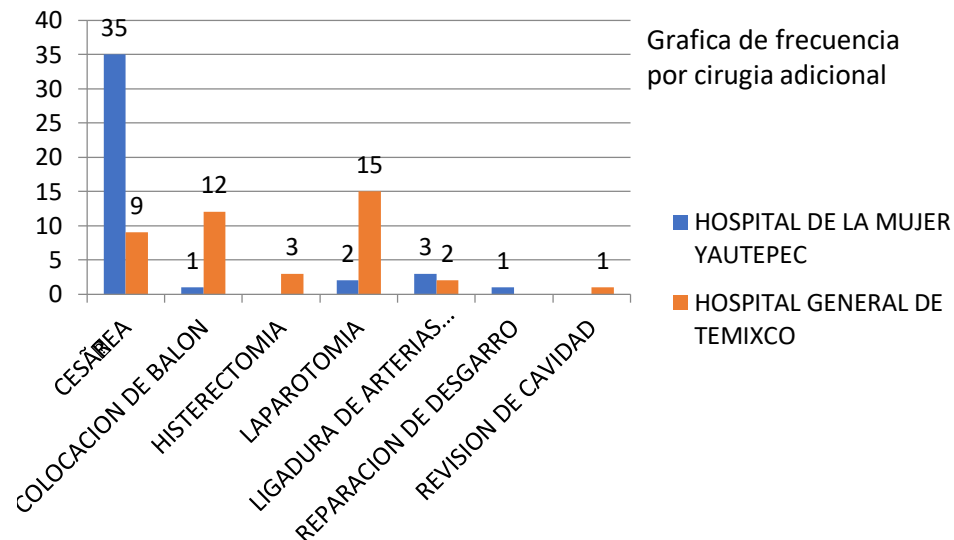


MORELOS
LA TIERRA QUE NOS UNE
GOBIERNO DEL ESTADO

SALUD
SECRETARÍA DE SALUD

**SERVICIOS
DE SALUD**

Panorama Epidemiológico de 2024 (SE1-52) del Sistema de Vigilancia Epidemiológica de Morbilidad Materna Extremadamente Grave



N=146

Frecuencia de casos de Morbilidad Materna Extremadamente Grave (MMEG) por Cirugía Adicional, en el Estado de Morelos

El 30% de las usuarias requirió cesaría, seguido de una laparotomía



Panorama Epidemiológico de 2024 (SE1-52) del Sistema de Vigilancia Epidemiológica de Morbilidad Materna Extremadamente Grave

Frecuencia de casos de Morbilidad Materna Extremadamente Grave (MMEG) por Numero de Embarazos, en el Estado de Morelos

NUMERO DE EMBARAZOS	0	1	2	3	4	5	6	7Total general
HOSPITAL DE LA MUJER YAUTEPEC	1	35	13	7	6	5	1	68
HOSPITAL GENERAL DE TEMIXCO		46	16	7	6	1		77
Total general	1	82	29	14	12	6	1	146

Las usuarias con 1 a 2 embarazos tubo mas frecuencia de MMEG





Panorama Epidemiológico de 2024 (SE1-52) del Sistema de Vigilancia Epidemiológica de Morbilidad Materna Extremadamente Grave

SEMANAS DE GESTACIÓN AL INGRESO	2DO		3ER TRIMESTRE	Total general
	1ER TRIMESTRE	TRIMESTRE		
HOSPITAL DE LA MUJER YAUTEPEC	3	6	59	68
HOSPITAL GENERAL DE TEMIXCO	15	9	53	77
Total general	18	15	112	146

Frecuencia de casos
de Morbilidad
Materna
Extremadamente Grave
(MMEG) por Trimestre
de embarazo, en el
Estado de Morelos

El trimestre con mas frecuencia de MMEG
fue el tercer trimestre con el 76% de los
casos



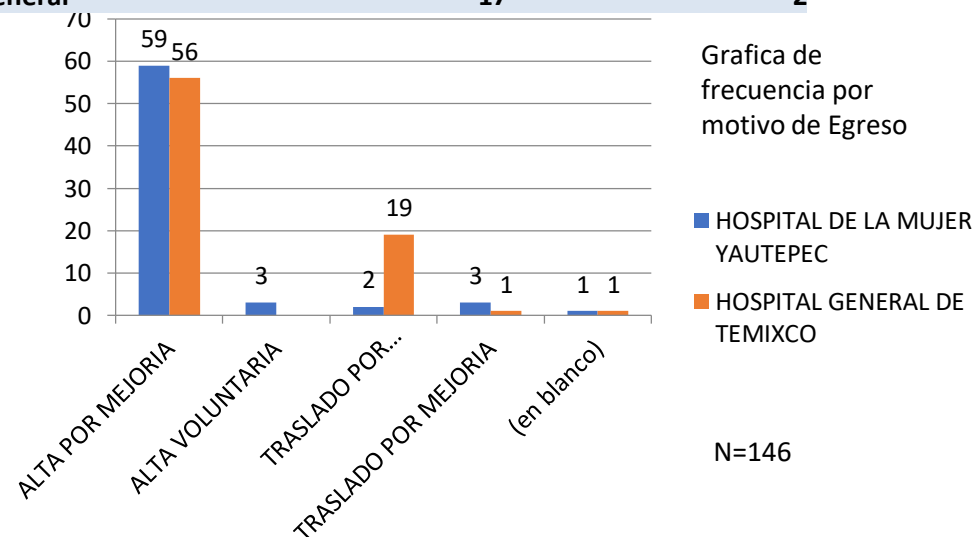


Panorama Epidemiológico de 2024 (SE1-52) del Sistema de Vigilancia Epidemiológica de Morbilidad Materna Extremadamente Grave

Frecuencia de casos de Morbilidad Materna Extremadamente Grave (MMEG) por Motivo de Egreso, en el Estado de Morelos



UNIDAD DE REFERENCIA	2DO NIVEL	TERCER NIVEL
HOSPITAL DE LA MUJER YAUTEPEC		3
HOSPITAL GENERAL DE TEMIXCO	14	2
Total general	17	2

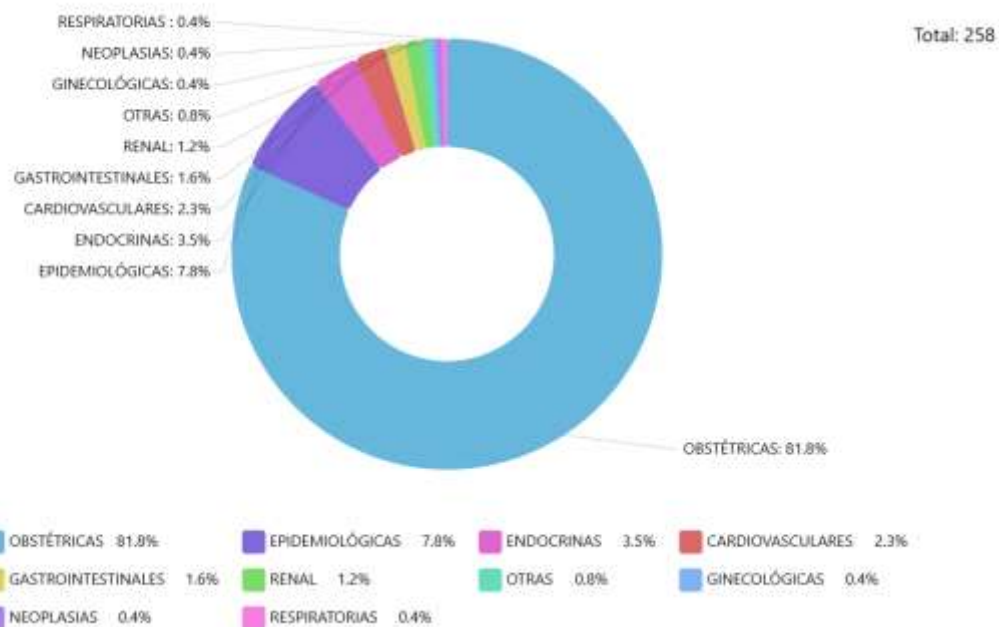




Panorama Epidemiológico de 2024 (SE1-52) del Sistema de Vigilancia Epidemiológica de Morbilidad Materna Extremadamente Grave

Frecuencia de casos de Morbilidad Materna Extremadamente Grave (MMEG) por Diagnostico de Egreso, en el Estado de Morelos

Gráfica de frecuencia respecto a "Diagnóstico Egreso"



DIAGNOSTICO DE EGRESO	CARDIOVASCULARES	ENDOCRINAS	EPIDEMIOLÓGICAS	GASTROINTESTINALES	GINECOLÓGICAS
HOSPITAL DE LA MUJER YAUTEPEC	1		9		1
HOSPITAL GENERAL DE TEMIXCO	1	1	4		1
Total general	2	1	13	1	1

OBSTÉTRICAS	NEOPLASIAS	CAS	OTRAS	RENAL	(en blanco)	Total general
53					2	68
1		66		1	2	77
1		119		1	2	146



Panorama Epidemiológico de 2024 (SE1-52) del Sistema de Vigilancia Epidemiológica de Morbilidad Materna Extremadamente Grave

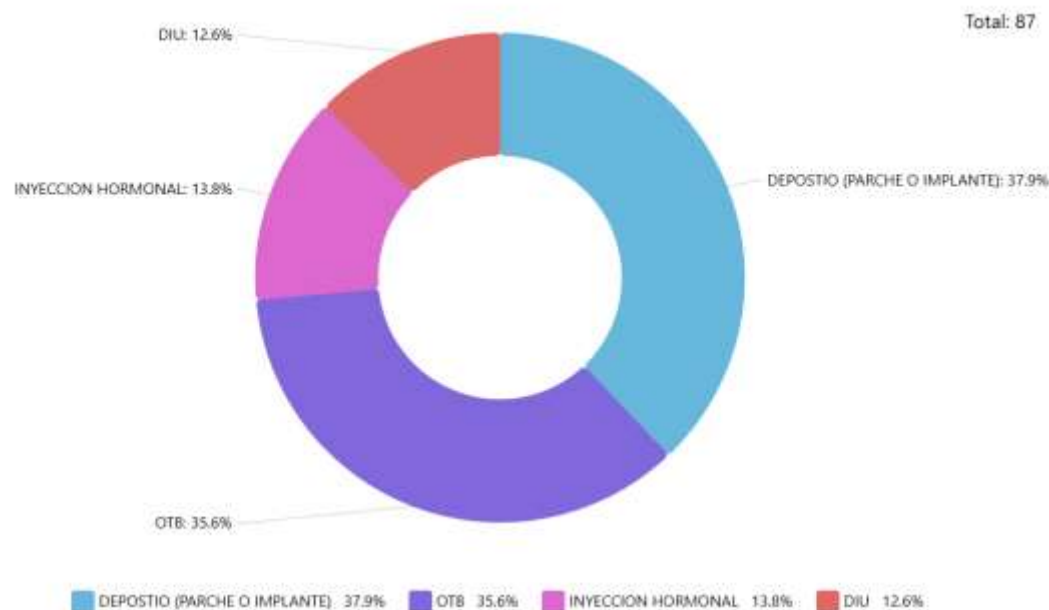
Frecuencia de casos de Morbilidad Materna Extremadamente Grave (MMEG) por Método de PF, en el Estado de Morelos

EGRESO CON P.F. NO	SI	(en blanco)	Total general	
HOSPITAL DE LA MUJER YAUTEPEC	18	47	3	68
HOSPITAL GENERAL DE TEMIXCO	34	38	5	77
Total general	52	85	9	146

De las usuarias sin planificación familiar sabe señalar que 45 de ellas siguen embarazadas, y solo el 10 % de ellas no escogieron algún método

Fuente: SSM / Departamento de Epidemiología / SISTEMA DE VIGILANCIA EPIDEMIOLÓGICA DE MMEG. SINAVE Información correspondiente al año 2024 SE 1-52

Gráfica de frecuencia respecto a "Planificación Familiar"





MORELOS
LA TIERRA QUE NOS UNE
GOBIERNO DEL ESTADO

SALUD
SECRETARÍA DE SALUD

**SERVICIOS
DE SALUD**

Panorama Epidemiológico de 2024 (SE1-52) del Sistema de Vigilancia Epidemiológica de Morbilidad Materna Extremadamente Grave

GRACIAS

